

GUÍA DE INSCRIPCIÓN DE SAVERLIFE

Esta guía paso a paso explica cómo inscribirse en SaverLife, un programa de ahorro en línea gratuito. Puede registrarse en tan solo unos minutos desde su laptop, teléfono o tablet. ¡Es fácil!




Por cada mes que ahorre **\$20**, SaverLife igualará sus ahorros con **\$10** — hasta **\$60** en seis meses..

Recibirá consejos semanales de un asesor financiero y tendrá la oportunidad de **¡Ganar premios por ahorrar!**

ARA INSCRIBIRSE, NECESITARÁ:

- Una dirección de correo electrónico
- Una cuenta bancaria personal a su nombre
- Sus credenciales bancarias en línea (es decir, nombre de usuario y contraseña)

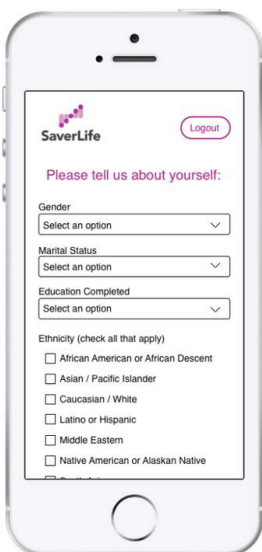


Inscríbese sin cargo

PASO 1: Ingrese en www.ctalicesaves.org

Complete el breve formulario y haga clic en "Submit" (Enviar) para ir a SaverLife

PASO 2: CONFIGURAR SU CUENTA:



- Complete su nombre y apellido
- Marque la casilla para aceptar nuestros Términos de servicio
- Complete su dirección de correo electrónico
- Haga clic en "Create Account" (Crear cuenta)
- Elija una contraseña

PASO 3: Responda algunas preguntas rápidas para postularse

Hi there! We just need to ask a couple questions to get started.

When were you born?

Month Day Year

What is your zip code?

Zip Code

How many people live in your household?

Household Size

How much do you and your spouse earn in a typical month?

e.g. \$19,000

- Código postal
- Tamaño del grupo familiar e ingresos

Select your savings goal:

Education Housing Emergencies

Retirement Other

Name Your Goal:

e.g. "Car Repair Fund"

How much do you want to save each month?

\$20 per month

Next

- Seleccione una meta de ahorro
- También puede crear su propia meta

Please tell us about yourself:

Gender

Select an option

Marital Status

Select an option

Education Completed

Select an option

Ethnicity (check all that apply)

- African American or African Descent
- Asian / Pacific Islander
- Caucasian / White
- Latino or Hispanic
- Middle Eastern
- Native American or Alaskan Native

- Género
- Estado civil
- Nivel de educación
- Etnia

PASO 4: Conecte su cuenta bancaria

Find your bank and link your savings account to SaverLife to start earning rewards!

Link Your Savings Account

Skip for now

Haga clic en "Find my Bank" (Buscar mi banco)

Select your bank

CHASE Wells FARGO citi Bank of America USAA Bank of America AMERICAN EXPRESS

VIEW MORE

Elija su banco o cooperativa de crédito

USAA

Online ID

Password

PIN

Submit

FORGET YOUR PASSWORD? YOU CAN RESET IT HERE.

Ingrese sus credenciales en línea

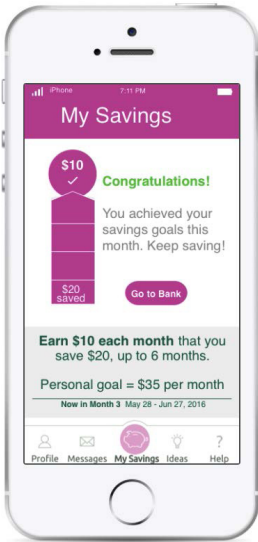


¿Qué tipo de cuenta debo vincular?

De ser posible, le recomendamos vincular una caja de ahorro. Sin embargo, si no tiene una, no dude en vincular una cuenta corriente o PayPal.

SaverLife usa métodos de seguridad y cifrado bancarios para proteger sus datos financieros. No almacenamos sus credenciales y tenemos acceso de solo lectura a su cuenta.

PASO 5: ¡Es hora de empezar a ahorrar!



Inicie sesión en saverlife.org para hacer un seguimiento de su progreso hacia sus metas de ahorro y ver qué recompensas ha obtenido.

¡También le enviaremos recordatorios para ahorrar!

¿Cómo puedo ganar recompensas por ahorrar?

Ganará \$10 por cada mes que ahorre al menos \$20 en su cuenta vinculada, ¡hasta \$60 durante seis meses! Podrá reclamar sus recompensas después de seis meses completando una encuesta de salida.

¿Cómo hago un depósito?

Hará sus depósitos mensuales en su banco. Puede hacer un depósito en línea o en persona en una sucursal bancaria. Una vez que haya realizado un depósito, los fondos deberían aparecer en SaverLife en un plazo de 3 a 6 días.

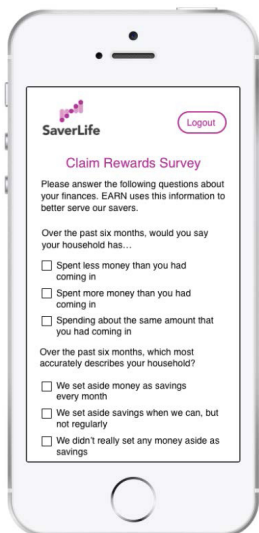
¿Qué pasa si hago un retiro?

¡No hay problema! Sabemos que a veces surgen cosas. Solo asegúrese de devolver lo que retiró de su cuenta, más \$20 al final del mes del programa.



SaverLife usa métodos de seguridad y cifrado bancarios para proteger sus datos financieros. No almacenamos sus credenciales y tenemos acceso de solo lectura a su cuenta.

PASO 6: Después de seis meses, reclame sus recompensas



- Inicie sesión en su cuenta SaverLife y haga clic en "Claim Rewards" (Reclamar recompensas)
- Ingrese su ruta bancaria y número de cuenta para que podamos transferir sus recompensas
- Espere 5 o 6 días hábiles y sus recompensas aparecerán en su cuenta

¿ALGUNA PREGUNTA?

No dude en escribirnos a help@saverlife.org si tiene alguna pregunta, comentario o inquietud. ¡Estamos aquí para ayudarlo!